

第61期 中間報告書

平成19年4月1日から平成19年9月30日まで

Turn the delight into reality

感動をかたちに

株式会社 東海理化

(登記社名 株式会社 東海理化電機製作所)

株主の皆様には、ますますご清栄のこととお喜び申し上げます。平素は格別のご高配を賜り、厚く御礼申し上げます。

ここに、当社第61期（平成19年4月1日から平成20年3月31日まで）の中間報告書をお届けするにあたり、ごあいさつ申し上げます。



取締役社長

取締役会長

木下 潔 飯田 吉平

当中間期の業績

当中間期の世界経済は、サブプライム問題を発端とする米国経済の減速により不確実性が増しているものの、欧州においては、雇用や所得環境の改善などを背景に景気拡大傾向が持続しており、また、中国経済の高成長やASEAN諸国等でも緩やかな景気拡大を続けるなど、総じて堅調な結果となりました。

また、わが国経済においては、設備投資の弱さや雇用情勢に厳しさが見られるものの、輸出は増加を続け、個人消費が持ち直すなど、全体としては継続して回復しております。

自動車業界においては、原油を始めとした原材料価格の高騰など懸念材料を抱える中、国内販売では、好調であった軽自動車の前年に対して減少に転じ、また中越沖地震による操業停止もあり、前年同期を下回る結果となりました。一方輸出では、米国向けは、景気減速の影響から減少傾向にありますが、中東、メキシコ、ロシア等その他地域向け輸出台数の増加を背景に全体では増加傾向にあります。この結果、国内生産台数は、輸出が国内販売の減少を補う形となり、前年同期並みとなりました。

経営理念

1. お客様に喜ばれる商品を創造し、豊かな社会づくりに貢献する
2. 個性とチャレンジ精神を尊重し、若さと夢あふれた企業をめざす
3. 社会の一員として、法と倫理を遵守し自然・地域と共生する企業をめざす

このような環境の中、当社グループは、『使いやすさ』と『ぬくもり』に包まれた空間』をお届けするため、スマートキーやステアリングスイッチなどの新しい付加価値商品の拡販、シートベルトやシフトレバーなどグローバル市場での拡大に取り組んでまいりました。また、電波実験棟の増設やタイ子会社を拡張するなど、商品開発力の強化、生産体制の整備も着実に進めております。

当中間期の業績につきましては、

連結売上高	212,359百万円	前年同期比	22,916百万円増収（12.1%増）
連結営業利益	14,930百万円	前年同期比	4,730百万円増益（46.4%増）
連結経常利益	15,747百万円	前年同期比	4,456百万円増益（39.5%増）
連結中間純利益	10,948百万円	前年同期比	3,680百万円増益（50.6%増）

となりました。

配当金につきましては、安定的な配当の継続を基本に、業績および配当性向等を総合的に勘案して、株主の皆様のご期待におこたえしていきたいと考えております。当期の中間配当金につきましては、前年同期に比べ9円増配し、1株につき23円とさせていただきます。

株主の皆様におかれましては引き続き変わらぬご支援とご指導を賜りますようお願い申し上げます。

平成19年11月

第10回オゾン層保護・地球温暖化防止大賞

「マグネシウムダイカストにおけるSF₆（六フッ化硫黄）代替ガス供給システム実用化」で経済産業大臣賞を受賞（平成19年9月）

太陽日酸㈱殿と共同で、地球環境負荷の少ないマグネシウム溶湯防熱用カバーガスの実用化研究を重ね、音羽工場内のマグネシウムダイカスト製造工程にFK（フッ化ケトン）を主成分とする新開発のカバーガスとその供給装置を国内で初めて導入し、実用化したものが高く評価されました。

低減効果：SF₆の使用と比較して、約45,000t/年の温暖化ガス（CO₂換算）相当の削減が可能。



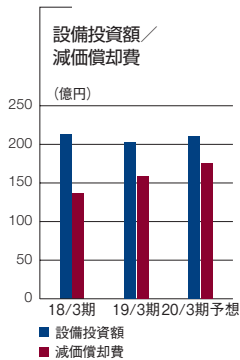
資産の部

流動資産は1,437億円となり、前期末に比べ、23億円減少いたしました。これは主に受取手形及び売掛金が24億円減少したこと等によるものであります。

固定資産は1,227億円となり、前期末に比べ88億円増加いたしました。これは主に投資有価証券が65億円増加したこと等によるものであります。

この結果、総資産は2,664億円となり、前期末に比べ64億円増加いたしました。

なお、当中間期の設備投資額は90億円で減価償却費は85億円であります。



中間連結貸借対照表

科 目	(単位：百万円)	
	当中間期末 (19.9.30現在)	前期末 (19.3.31現在)
資産の部		
流 動 資 産	143,705	146,097
現金及び預金	15,994	13,455
受取手形及び売掛金	67,469	69,907
有 価 証 券	24,691	26,193
た な 卸 資 産	24,797	24,476
繰 延 税 金 資 産	5,492	5,406
そ の 他 の 流 動 資 産	5,423	6,790
貸 倒 引 当 金	△162	△132
固 定 資 産	122,761	113,893
有 形 固 定 資 産	83,892	82,315
建物及び構築物	26,425	24,616
機械装置及び運搬具	29,764	30,737
工具器具備品	11,920	12,135
土 地	9,456	8,883
建設仮勘定	6,324	5,940
無 形 固 定 資 産	4,238	3,872
の れ ん	2,201	1,951
ソ フ ト ウ ェ ア	1,748	1,637
その他の無形固定資産	288	282
投 資 そ の 他 の 資 産	34,630	27,705
投資有価証券	20,625	14,048
長期貸付金	464	478
前払年金費用	5,789	5,249
繰延税金資産	5,922	5,895
その他の投資その他の資産	1,889	2,094
貸 倒 引 当 金	△61	△60
資 産 合 計	266,467	259,990

科 目	(単位：百万円)	
	当中間期末 (19.9.30現在)	前期末 (19.3.31現在)
負債の部		
流 動 負 債	88,971	93,210
支払手形及び買掛金	56,232	58,311
短期借入金	5,851	5,260
未払費用	10,870	9,829
未払法人税等	3,671	4,303
賞与引当金	5,037	4,756
役員賞与引当金	134	253
製品保証引当金	2,517	3,530
その他の流動負債	4,657	6,963
固 定 負 債	18,735	18,350
繰延税金負債	132	164
退職給付引当金	16,922	16,652
役員退職慰労引当金	541	570
その他の固定負債	1,138	963
負 債 計	107,707	111,561
純資産の部		
株 主 資 本	148,441	139,080
資 本 金	22,856	22,856
資 本 剰 余 金	25,117	25,110
利 益 剰 余 金	107,942	98,899
自 己 株 式	△7,475	△7,784
評 価 ・ 換 算 差 額 等	7,205	6,542
その他有価証券評価差額金	2,593	2,351
為替換算調整勘定	4,611	4,191
新 株 予 約 権	95	43
少 数 株 主 持 分	3,018	2,763
純 資 産 計	158,760	148,429
負 債 及 び 純 資 産 合 計	266,467	259,990

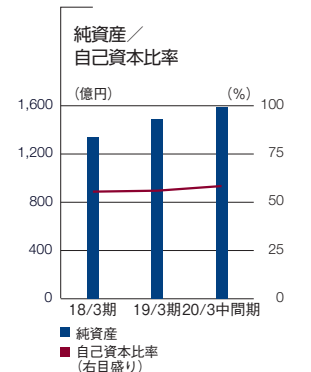
負債の部

負債の部

負債は1,077億円となり、前期末に比べ38億円減少いたしました。これは主に支払手形及び買掛金が20億円減少したこと等によるものであります。

純資産の部

純資産は1,587億円となり、前期末に比べ103億円増加いたしました。これは主に中間純利益の計上による利益剰余金の増加109億円と、配当金の支払による減少17億円等によるものであります。この結果、自己資本比率は前期末の56.0%から58.4%となりました。



中間連結損益計算書

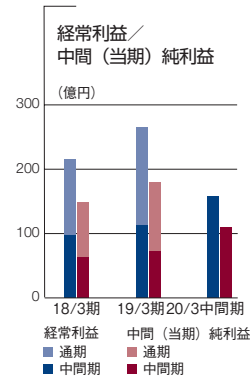
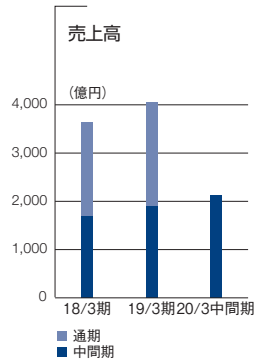
(単位：百万円)

科目	当中間期	前中間期
	(自19.4.1 至19.9.30)	(自18.4.1 至18.9.30)
売上高	212,359	189,443
売上原価	181,131	164,558
売上総利益	31,228	24,884
販売費及び一般管理費	16,297	14,684
営業利益	14,930	10,200
営業外収益	1,305	1,349
受取利息配当金	387	253
持分法による投資利益	266	232
為替差益	370	594
その他の営業外収益	281	269
営業外費用	489	259
支払利息	274	173
その他の営業外費用	214	85
経常利益	15,747	11,291
特別利益	297	9
固定資産売却益	10	—
貸倒引当金戻入額	1	9
投資有価証券売却益	286	—
税金等調整前中間純利益	16,044	11,300
法人税、住民税及び事業税	4,695	3,804
法人税等調整額	△133	△14
少数株主利益	534	242
中間純利益	10,948	7,268

連結売上高の明細

(単位：百万円)

部門	当中間期		前中間期	
	(自19.4.1 至19.9.30)		(自18.4.1 至18.9.30)	
	金額	構成比	金額	構成比
自動車用部品事業	スイッチ類	75,666 35.6%	70,523 37.2%	
	シートベルト	46,396 21.9	38,401 20.3	
	キーロック	43,303 20.4	35,818 18.9	
	シフトレバー	15,900 7.5	12,590 6.6	
	ステアリングホイール	8,573 4.0	8,033 4.3	
	自動車用ミラー	6,836 3.2	6,853 3.6	
	装飾品	2,634 1.3	2,586 1.4	
	エアバッグ	2,145 1.0	3,083 1.6	
	その他	8,534 4.0	7,937 4.2	
	小計	209,990 98.9	185,829 98.1	
一般電機部品及びその他の事業	2,369 1.1	3,613 1.9		
売上高合計	212,359 100.0	189,443 100.0		



中間連結株主資本等変動計算書

(単位：百万円)

	株主資本				株主資本合計
	資本金	資本剰余金	利益剰余金	自己株式	
平成19年3月31日残高	22,856	25,110	98,899	△7,784	139,080
当中間期中の変動額					
剰余金の配当			△1,798		△1,798
中間純利益			10,948		10,948
自己株式の取得				△7	△7
自己株式の処分		7		316	323
その他の			△106		△106
株主資本以外の項目の当中間期中の変動額(純額)					
当中間期中の変動額合計	—	7	9,043	309	9,361
平成19年9月30日残高	22,856	25,117	107,942	△7,475	148,441

	評価・換算差額等			新株予約権	少数株主持分	純資産合計
	その他有価証券 評価差額金	為替換算 調整勘定	評価・換算 差額等合計			
平成19年3月31日残高	2,351	4,191	6,542	43	2,763	148,429
当中間期中の変動額						
剰余金の配当						△1,798
中間純利益						10,948
自己株式の取得						△7
自己株式の処分						323
その他の						△106
株主資本以外の項目の当中間期中の変動額(純額)	242	420	663	52	255	970
当中間期中の変動額合計	242	420	663	52	255	10,331
平成19年9月30日残高	2,593	4,611	7,205	95	3,018	158,760

中間連結キャッシュ・フロー計算書(要約)

(単位：百万円)

科目	当中間期 (自19.4.1 至19.9.30)	前中間期 (自18.4.1 至18.9.30)
営業活動によるキャッシュ・フロー	20,016	11,879
投資活動によるキャッシュ・フロー	△10,352	△17,356
財務活動によるキャッシュ・フロー	△1,717	△7,669
現金及び現金同等物に係る換算差額	△25	189
現金及び現金同等物の増減額	7,920	△12,956
現金及び現金同等物期首残高	29,894	36,312
現金及び現金同等物中間期末残高	37,814	23,355

キャッシュ・フローの状況

当中間期末における連結ベースの現金及び現金同等物(以下「資金」という。)は、378億円となり前期末より79億円増加いたしました。

営業活動によるキャッシュ・フロー

営業活動の結果得られた資金は200億円となりました。これは主に税金等調整前中間純利益160億円、減価償却費85億円等による増加と、法人税等の支払額50億円等による減少の結果であります。

投資活動によるキャッシュ・フロー

投資活動の結果使用した資金は103億円となりました。これは主に有形固定資産の取得による支出115億円、投資有価証券の取得による支出75億円等によるものであります。

財務活動によるキャッシュ・フロー

財務活動の結果使用した資金は17億円となりました。これは主に配当金の支払額17億円等によるものであります。

個別財務諸表

中間貸借対照表

科目	(単位：百万円)	
	当中間期末 (19.9.30現在)	前期末 (19.3.31現在)
資産の部		
流動資産	106,519	111,121
現金及び預金	398	732
受取手形	599	617
売掛金	61,020	62,695
有価証券	24,273	25,921
製品	2,842	2,916
原材料	401	319
仕掛品	4,961	4,855
貯蔵品	1,879	1,771
繰延税金資産	4,193	4,254
その他の流動資産	6,002	7,092
貸倒引当金	△55	△55
固定資産	103,667	97,835
有形固定資産	47,801	48,257
建物	12,725	11,292
構築物	1,336	1,374
機械装置	17,467	18,265
車両運搬具	81	96
工具器具備品	6,593	6,426
土地	7,389	7,402
建設仮勘定	2,207	3,398
無形固定資産	1,608	1,476
ソフトウェア	1,569	1,436
その他の無形固定資産	38	39
投資その他の資産	54,257	48,101
投資有価証券	15,070	8,724
関係会社株式・出資金	18,893	18,787
長期貸付金	7,838	7,857
前払年金費用	5,776	5,248
繰延税金資産	5,736	5,885
その他の投資その他の資産	999	1,655
貸倒引当金	△57	△57
資産合計	210,186	208,956

科目	(単位：百万円)	
	当中間期末 (19.9.30現在)	前期末 (19.3.31現在)
負債の部		
流動負債	67,649	72,862
支払手形	2,043	1,977
買掛金	44,400	46,815
未払金	1,390	3,626
未払費用	7,581	6,773
未払法人税等	3,418	4,058
未払消費税等	306	528
賞与引当金	4,614	4,345
役員賞与引当金	86	168
製品保証引当金	2,400	3,409
設備支払手形	1,134	890
その他の流動負債	272	268
固定負債	16,412	16,175
退職給付引当金	16,005	15,748
役員退職慰労引当金	385	426
その他の固定負債	22	—
負債計	84,062	89,038
純資産の部		
株主資本	123,649	117,751
資本金	22,856	22,856
資本剰余金	25,117	25,110
資本準備金	25,110	25,110
その他資本剰余金	7	—
利益剰余金	83,151	77,570
利益準備金	3,290	3,290
その他利益剰余金	79,861	74,280
特別償却準備金	72	87
別途積立金	69,100	59,100
繰越利益剰余金	10,688	15,092
自己株式	△7,475	△7,784
評価・換算差額等	2,379	2,123
その他有価証券評価差額金	2,379	2,123
新株予約権	95	43
純資産計	126,124	119,918
負債及び純資産合計	210,186	208,956

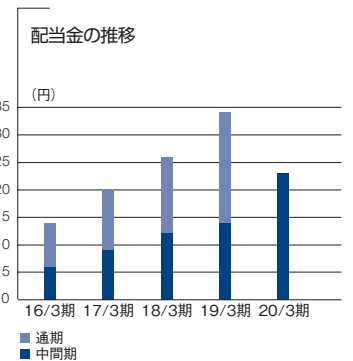
中間損益計算書

科目	(単位：百万円)	
	当中間期 (自19.4.1 至19.9.30)	前中間期 (自18.4.1 至18.9.30)
売上高	154,691	143,107
売上原価	132,941	124,698
売上総利益	21,750	18,409
販売費及び一般管理費	13,361	12,212
営業利益	8,388	6,197
営業外収益	2,476	2,306
受取利息配当金	2,285	2,033
為替差益	—	108
その他の営業外収益	191	164
営業外費用	284	48
支払利息	49	0
為替差損	69	—
その他の営業外費用	165	47
経常利益	10,581	8,455
特別利益	296	—
固定資産売却益	10	—
投資有価証券売却益	286	—
税引前中間純利益	10,877	8,455
法人税、住民税及び事業税	3,458	2,661
法人税等調整額	40	11
中間純利益	7,379	5,782

中間配当金について

平成19年11月1日開催の取締役会において、平成19年9月30日を基準日として行う中間配当につき、次のとおり決議しました。

1. 中間配当金 1株につき23円
2. 中間配当の効力発生日 平成19年11月26日
(支払開始日)



1. 株式の総数

発行可能株式総数 200,000,000株
発行済株式の総数 94,234,171株

2. 株主数

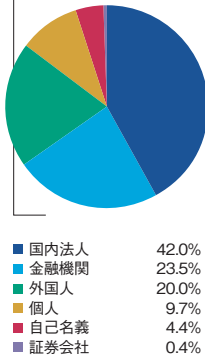
7,033名

3. 大株主 (上位10名)

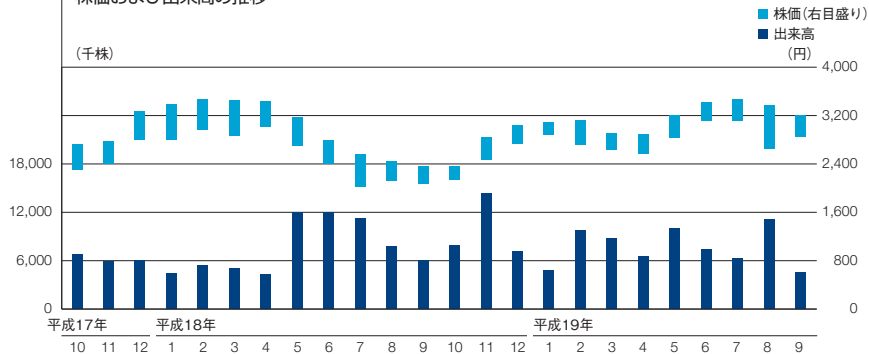
株主名	持株数 (千株)	出資比率 (%)
トヨタ自動車株式会社	29,367	31.16
株式会社デンソー	5,839	6.19
日本トラスティ・サービス信託銀行株式会社 (信託口)	5,664	6.01
日本マスタートラスト信託銀行株式会社 (信託口)	5,103	5.41
第一生命保険相互会社	2,375	2.52
ステートストリートバンクアンドトラストカンパニー	2,320	2.46
ピクテ アンド シエ	1,393	1.47
ザバンク オブ ニューヨーク トリーティー ジャスデック アカウント	1,180	1.25
日本トラスティ・サービス信託銀行株式会社 (信託口4)	1,046	1.11
東海理化社員持株会	730	0.77

(注) 当社は、自己株式4,155千株を保有しておりますが、上記大株主から除いております。

株式の所有者別分布状況



株価および出来高の推移



取締役会長	飯田吉平
取締役社長	木下潔
取締役副社長	木下賢一
専務取締役	杉原晋
専務取締役	土屋隆興
専務取締役	水野隆文
専務取締役	中埜喜夫
専務取締役	佐々木芳輝
専務取締役	加藤茂
常務取締役	恒川清
常務取締役	河原崎隆
常務取締役	後藤真
常務取締役	岩田仁
取締役	服部峰雄
取締役	石田昭二
取締役	山内豊
取締役	浜本忠直
取締役	平野均
取締役	小島育三
取締役	南孝三郎
取締役	森幹宏
取締役	平井善明
取締役	河口憲司

常勤監査役	久保田一久
常勤監査役	西尾弘
監査役	上坂凱勇
監査役	吉田健
監査役	白崎慎二

資本金	228億円
従業員数	連結14,414名 単独 5,693名
本社所在地	愛知県丹羽郡大口町豊田三丁目260番地 (〒480-0195) TEL (0587) 95-5211 (代表)
主要な事業所	本社工場、西枇杷島工場、豊田工場、音羽工場、萩工場 (以上愛知県) 東京営業所 (神奈川県)、大阪営業所 (大阪府)、広島営業所 (広島県)

ホームページをご利用ください

当社は、インターネット上にホームページを開設し、会社の幅広い情報を提供しています。なお、公告についても、ホームページに掲載いたします。皆様のアクセスをお待ちしております。

<http://www.tokai-rika.co.jp/>



株主メモ

事業年度	毎年4月1日から翌年3月31日まで
定時株主総会	6月
剰余金の配当の基準日	期末配当 3月31日 中間配当 9月30日
単元株式数	100株
証券コード	6995
株式名義書換 株主名簿管理人	東京都港区芝三丁目33番1号 中央三井信託銀行株式会社
同事務取扱場所	名古屋市中区栄三丁目15番33号 (〒460 - 8685) 中央三井信託銀行株式会社名古屋支店証券代行部 フリーダイヤル 0120-78-2031
同 取 次 所	中央三井信託銀行株式会社本店および全国各支店 日本証券代行株式会社本店および全国各支店
上 場 取 引 所	東京証券取引所、名古屋証券取引所
公 告 の 方 法	電子公告 ただし、電子公告による公告ができない場合は、日本経済新聞に掲載して行います。 (アドレス) http://www.tokai-rika.co.jp/

お知らせ

1. 配当金のお受取りについて

銀行口座またはゆうちょ銀行口座（通常貯金口座）での口座振込によるお受取りができるようになっております。現在、ゆうちょ配当金領収証により配当金をお受取りの株主様には、「株式配当金振込指定書」用紙を同封いたしましたので、変更をご希望される株主様はご利用下さい。

2. 各種手続きに必要な用紙のご請求について

住所変更、単元未満株式買取請求、名義書換請求および配当金振込指定に必要な各用紙のご請求は、下記の株主名簿管理人である中央三井信託銀行のフリーダイヤルまたはホームページをご利用下さい。

- フリーダイヤル 0120-87-2031 (24時間受付、自動音声案内)
- ホームページ http://www.chuomitsui.co.jp/person/p_06.html