



第60期 報告書

平成18年4月1日から平成19年3月31日まで

Turn the delight into reality
感動をかたちに



株式会社 東海理化

(登記社名 株式会社 東海理化電機製作所)

株主の皆様には、ますますご清栄のこととお喜び申し上げます。平素は格別のご高配を賜り、厚く御礼申し上げます。

さて、当社第60期（平成18年4月1日から平成19年3月31日まで）の報告書をお届けするにあたり、ご挨拶をかね、当期の業績および対処すべき課題につきましてご報告申し上げます。



取締役社長

取締役会長

木下 潔 飯田 吉平

当期の業績

当期の世界経済は、年央にかけて減速した米国経済が、個人消費と好調な企業業績を背景とした堅調な設備投資により落ち着きを見せ、欧州景気もドイツが牽引するかたちで概ね順調に推移しました。また、中国、インド、ロシア、ベトナムなどの新興各国も高い成長を維持しました。日本においては、景気拡大期間の戦後最長記録を更新する安定的な成長を継続しましたが、個人消費は伸び悩みました。

自動車業界におきましては、米国を始めとする先進諸国における自動車販売は減少しましたが、中国など新興各国の伸びが大きく市場規模は増大しました。日本においても、小型乗用車販売の低迷から国内販売台数は減少しましたが、欧米を中心とした輸出が好調なことから、自動車生産台数は前年を上回りました。

このような環境の中、当社グループは、スマートキーやステアリングスイッチなど高機能部品の開発と拡販ならびにグローバル市場の事業拡大に取り組んできました。また、開発・生産体制の整備を着実に進めており、国内では、商品開発強化の一環として国内最大級の電波実験施設の建設に着手、本社工場の生産・物

経営理念

1. お客様に喜ばれる商品を創造し、豊かな社会づくりに貢献する
2. 個性とチャレンジ精神を尊重し、若さと夢あふれた企業をめざす
3. 社会の一員として、法と倫理を遵守し自然・地域と共生する企業をめざす

流体制の再構築を平成19年度中に完了、更に豊田工場では、今後3年にわたって熱処理・めっき設備の更新を行います。海外では中国、タイ子会社の工場拡張等を予定しております。

当期の業績につきましては、スイッチ類、シートベルト、キーロック、シフトレバーなどの販売が好調に推移した結果、売上高は4,051億3千9百万円と前期に比べ417億1千6百万円（11.5%）の増収となりました。利益につきましては、人件費の増、原材料の値上り、経費の増などがあったものの、売上高の増加や経営全般にわたる合理化に継続的に取り組んだ結果、経常利益は265億円と前期に比べ48億2千9百万円（22.3%）、当期純利益は179億4千8百万円と前期に比べ31億2百万円（20.9%）それぞれ増益となりました。

当期の配当金につきましては、昨年11月に中間配当金を1株につき14円とさせていただきますが、期末配当金につきましては1株につき20円とし、年間としては前期に比べて8円増加の、1株につき34円とさせていただきます。

対処すべき課題

当社グループは、更なる成長へ向け、これまで培ってきた力を育み、より確かなものとするため、経営ビジョン“TOKAI RIKAI GROUP 2015 VISION”を掲げ「時代を先取り、世界から求められるグローバル企業集団」を目指してまいります。

また、この目指す姿の実現に向けて、

1. お客様の期待に応える『品質の確保』、『魅力ある製品の提案』
2. 収益向上に向けた取り組みの強化
3. 成長のための足元固め
4. 企業市民としての積極的な活動

にグループを挙げて取り組んでまいります。

2015年経営目標としましては、「重要機能品質不良ゼロ、連結売上高6,000億円以上、ROE（株主資本当期純利益率）10%以上維持」としてまいります。

株主の皆様におかれましては引き続き変わらぬご支援とご指導を賜りますようお願い申し上げます。

平成19年6月

人の意志を伝える快適なヒューマン・マシン・インターフェイス、財産としてのクルマを守る安心のセキュリティシステム、人の生命を安全に守るセイフティシステム。人とクルマがふれあう3つの分野で、快適、安心、安全、をお届けしています。

Switch

ヒューマン・マシン・インターフェース

使いやすい、ドライバーの意志を正確に伝える部品。適確な操作性と機能美を提供しています。

センタークラスター

レバーコンビネーションスイッチ

ブッシュスタートスイッチ

シフトレバー

Safety

セイフティシステム

万が一の衝突の際に乗員を保護する装置。ダイナミック衝突試験を駆使し、高度な安全を保障しています。また視認性を向上する機能製品も提供しています。

エアバッグステアリングホイール

モーターリトラクター付シートベルト

ターンシグナル一体ドアミラー

ETC-体型インナーミラー

Security

セキュリティシステム

高度な盗難防止機能を機械的・電子的に実現し、安心と使い易さを提供しています。

スマートエントリー&スタート

イモビライザーシステム

スマートキー携帯機とエマージェンシーキー

キーインテグレートドウォッチ

Others

その他

ホイールカバー

玄関スマートキー

窓錠モニター

- 自動車用装飾品
ホイールカバー、エンブレムなど車を装飾し魅力を引き立てる当社独自のデザインを提案。
- 自動車用エレクトロニクス関連製品
エレクトロニクス化に対応した機能制御、状態検知用品。
- 住宅設備機器
玄関スマートキー、窓錠モニターなど住宅セキュリティニーズに応じた製品。

当社は、2010VISIONで掲げた「期待されるグローバル企業への成長」の理念を継承、進化させ、これまで世界各地で培ってきた力をさらに育み、より確かなものにするための道標として、2015年を目指した新たな経営ビジョン「TOKAI RIKA GROUP 2015 VISION」を昨年11月に公布しました。

グローバルに事業を展開する東海理化の到達点は、単に世界各地へ進出拡大することではなく、世界から欠かすことのできない存在、オンリーワンの企業集団として信頼されることです。そこで「TOKAI RIKA GROUP 2015 VISION」では、「時代を先取り、世界から求められるグローバル企業集団」を目指すため「改善」「創造」「自律」「調和」をキーワードとして、「事業」「機能」「地域」「風土」のビジョンを定めました。

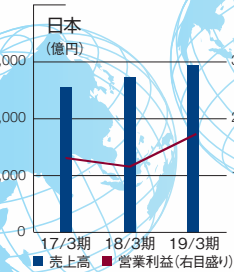


これらの4つのビジョンをあらゆる職場で具現化し、継続的に実践し、2015年経営目標達成を目指します。

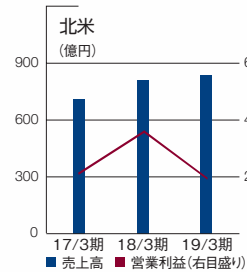
海外事業展開

1986年（昭和61年）、北米での生産子会社の設立を皮切りに、東海理化は海外での拠点づくりを推進。国際マーケットのニーズに対応した開発体制を整えるとともに、生産および品質保証体制の世界最適化に取り組んでいます。

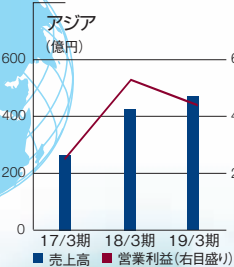
所在地別業績状況



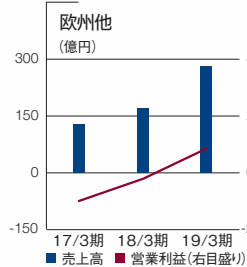
客先生産台数の増加や拡販努力により、スイッチ類、キーロック、シートベルト、シフトレバーなどの販売が好調に推移したため売上高は増収となりました。営業利益は、原材料価格の高騰など、収益圧迫要因があったものの、増収効果、合理化努力や円安効果などにより増益となりました。



売上高は増収となりましたが、カナダドル高騰の影響などにより、営業利益は減益となりました。



中国子会社の売上高増などにより、売上高は増収となりました。営業利益は、増収効果があったものの、中国子会社の創業費用一括処理や台湾市場の落込みなどにより減益となりました。



チェコ子会社の売上高増などにより、売上高は増収となりました。営業利益は増収効果などにより、増益となりました。

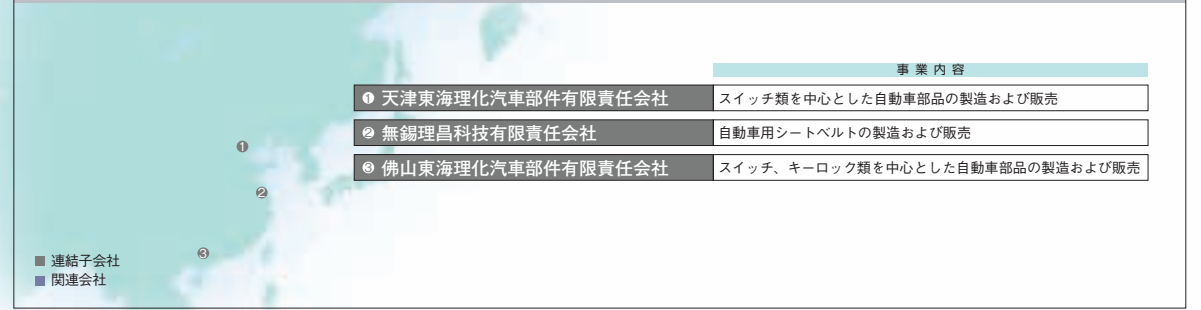
子会社・関連会社

北米・南米



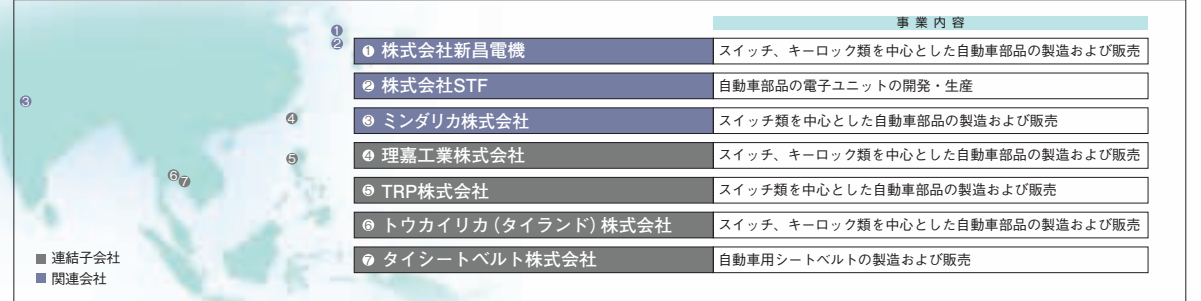
事業内容	事業内容
① TRAM株式会社	北米統括会社、北米子会社製品の販売、技術開発
② TRMI株式会社	スイッチ類を中心とした自動車部品の製造
③ TACマニュファクチャリング株式会社	自動車用ステアリングホイール、エアバッグ、シフトレバーの製造
④ TRIN株式会社	スイッチ類を中心とした自動車部品の製造
⑤ クオリティー セーフティー システムズ カンパニー	自動車用シートベルトの製造および販売
⑥ TGRテクニカルセンター有限責任会社	セーフティ製品に関する試験評価
⑦ TRBRインダストリアルイ コメルシオ有限責任会社	スイッチ類を中心とした自動車部品の製造および販売

中国



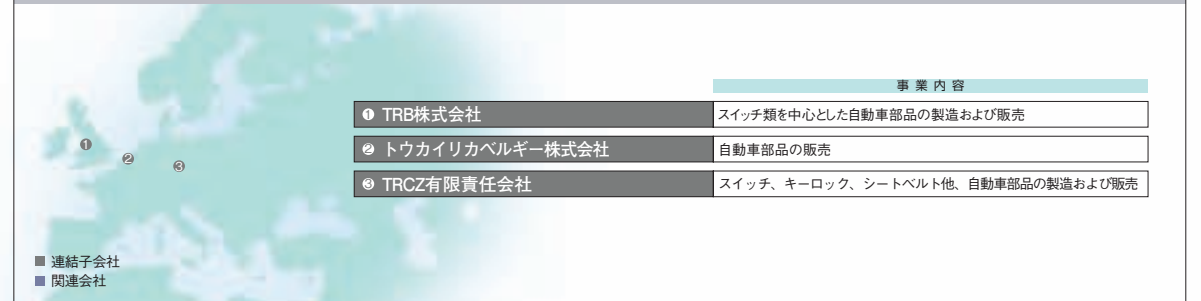
事業内容	事業内容
① 天津東海理化汽車部件有限責任会社	スイッチ類を中心とした自動車部品の製造および販売
② 無錫理昌科技有限責任会社	自動車用シートベルトの製造および販売
③ 佛山東海理化汽車部件有限責任会社	スイッチ、キーロック類を中心とした自動車部品の製造および販売

アジア



事業内容	事業内容
① 株式会社新昌電機	スイッチ、キーロック類を中心とした自動車部品の製造および販売
② 株式会社STF	自動車部品の電子ユニットの開発・生産
③ ミンダリカ株式会社	スイッチ類を中心とした自動車部品の製造および販売
④ 理嘉工業株式会社	スイッチ、キーロック類を中心とした自動車部品の製造および販売
⑤ TRP株式会社	スイッチ類を中心とした自動車部品の製造および販売
⑥ トウカイリカ(タイランド)株式会社	スイッチ、キーロック類を中心とした自動車部品の製造および販売
⑦ タイシートベルト株式会社	自動車用シートベルトの製造および販売

欧州



事業内容	事業内容
① TRB株式会社	スイッチ類を中心とした自動車部品の製造および販売
② トウカイリカベルギー株式会社	自動車部品の販売
③ TRCZ有限責任会社	スイッチ、キーロック、シートベルト他、自動車部品の製造および販売

連結財務諸表

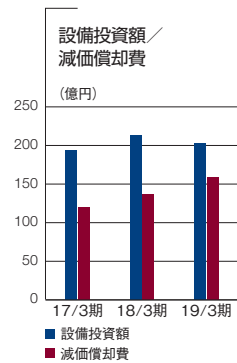
資産の部

流動資産

流動資産の合計は、1,460億円と前期末に比べ129億円増加しました。現金及び預金が134億円と前期末に比べ28億円増加し、受取手形及び売掛金が699億円と前期末に比べ90億円増加したことなどによります。

固定資産

固定資産の合計は、1,138億円と前期末に比べ、60億円増加しました。有形固定資産が823億円と前期末に比べ50億円増加したことなどによります。



連結貸借対照表

科目	(単位：百万円)	
	当期 (19.3.31現在)	前期 (18.3.31現在)
資産の部		
流動資産	146,097	133,129
現金及び預金	13,455	10,566
受取手形及び売掛金	69,907	60,833
有価証券	26,193	27,937
たな卸資産	24,476	23,048
繰延税金資産	5,406	5,822
その他の流動資産	6,790	5,043
貸倒引当金	△132	△122
固定資産	113,893	107,848
有形固定資産	82,315	77,289
建物及び構築物	24,616	23,529
機械装置及び運搬具	30,737	28,084
工具器具備品	12,135	11,834
土地	8,883	8,768
建設仮勘定	5,940	5,072
無形固定資産	3,872	3,592
のれん	1,951	1,952
ソフトウェア	1,637	1,384
その他の無形固定資産	282	256
投資その他の資産	27,705	26,966
投資有価証券	14,048	12,975
長期貸付金	478	463
前払年金費用	5,249	4,272
繰延税金資産	5,895	5,985
その他の投資その他の資産	2,094	3,337
貸倒引当金	△60	△68
資産合計	259,990	240,977

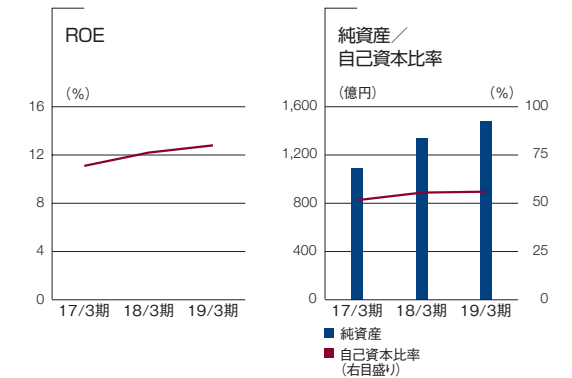
負債の部

負債の合計は、1,115億円となり、前期末に比べ65億円増加しました。支払手形及び買掛金が583億円と前期末に比べ34億円増加し、未払法人税等が43億円と前期末に比べ16億円増加したことなどによります。

純資産の部

純資産の合計は、1,484億円となりました。なお、当期より、「貸借対照表の純資産の部の表示に関する会計基準」等を適用しており、従来の資本の部の合計に相当する金額は1,456億円であります。

科目	(単位：百万円)	
	当期 (19.3.31現在)	前期 (18.3.31現在)
負債の部		
流動負債	93,210	87,247
支払手形及び買掛金	58,311	54,841
短期借入金	5,260	4,109
未払費用	9,829	8,460
未払法人税等	4,303	2,694
賞与引当金	4,756	4,464
役員賞与引当金	253	—
製品保証引当金	3,530	6,523
その他の流動負債	6,963	6,154
固定負債	18,350	17,721
長期借入金	—	469
繰延税金負債	164	214
退職給付引当金	16,652	15,989
役員退職慰労引当金	570	491
その他の固定負債	963	555
負債計	111,561	104,968
少数株主持分	—	2,164
資本の部		
資本金	—	22,856
資本剰余金	—	25,110
利益剰余金	—	83,785
その他有価証券評価差額金	—	2,053
為替換算調整勘定	—	1,725
自己株式	—	△1,686
資本計	—	133,845
負債、少数株主持分及び資本合計	—	240,977
純資産の部		
株主資本	139,080	—
資本金	22,856	—
資本剰余金	25,110	—
利益剰余金	98,899	—
自己株式	△7,784	—
評価・換算差額等	6,542	—
その他有価証券評価差額金	2,351	—
為替換算調整勘定	4,191	—
新株予約権	43	—
少数株主持分	2,763	—
純資産計	148,429	—
負債及び純資産合計	259,990	—



連結財務諸表

連結損益計算書

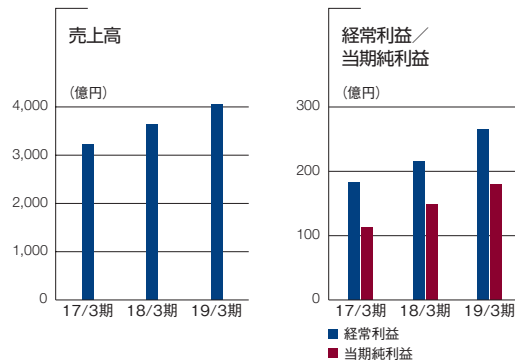
(単位：百万円)

科目	当期	前期
	(自18.4.1 至19.3.31)	(自17.4.1 至18.3.31)
売上高	405,139	363,423
売上原価	349,574	312,128
売上総利益	55,565	51,294
販売費及び一般管理費	30,665	31,499
営業利益	24,899	19,795
営業外収益	2,141	2,326
受取利息配当金	519	363
持分法による投資利益	390	539
為替差益	758	905
その他の営業外収益	472	518
営業外費用	541	450
支払利息	400	219
その他の営業外費用	140	230
経常利益	26,500	21,671
特別利益	1,179	741
固定資産売却益	—	1
貸倒引当金戻入額	5	—
投資有価証券売却益	—	740
特許訴訟和解金等	1,174	—
特別損失	44	661
固定資産売却・除却損	1	1
減損損失	—	642
投資有価証券売却損	42	17
税金等調整前当期純利益	27,635	21,751
法人税、住民税及び事業税	8,783	7,797
法人税等調整額	273	△1,330
少数株主利益	629	437
当期純利益	17,948	14,846

連結売上高の明細

(単位：百万円)

部門	当期		前期		
	金額	構成比	金額	構成比	
自動車用部品事業	スイッチ類	150,321	37.1%	136,687	37.6%
	シートベルト	83,607	20.6	70,305	19.3
	キーロック	77,689	19.2	70,004	19.3
	シフトレバー	27,870	6.9	21,983	6.0
	ステアリングホイール	16,752	4.1	15,384	4.2
	自動車用ミラー	14,089	3.5	11,935	3.3
	エアバッグ	5,724	1.4	8,479	2.4
	装飾品	5,336	1.3	4,775	1.3
	その他	16,979	4.2	17,270	4.8
	小計	398,372	98.3	356,825	98.2
一般電機部品及びその他の事業	6,766	1.7	6,598	1.8	
売上高合計	405,139	100.0	363,423	100.0	



連結株主資本等変動計算書

(単位：百万円)

	株主資本				
	資本金	資本剰余金	利益剰余金	自己株式	株主資本合計
平成18年3月31日残高	22,856	25,110	83,785	△1,686	130,066
連結会計年度中の変動額	—	—	△2,553	—	△2,553
剰余金の配当	—	—	△2,553	—	△2,553
役員賞与	—	—	△222	—	△222
当期純利益	—	—	17,948	—	17,948
自己株式の取得	—	—	—	△6,514	△6,514
自己株式の処分	—	—	△10	416	405
その他	—	—	△49	—	△49
株主資本以外の項目の連結会計年度中の変動額(純額)	—	—	—	—	—
連結会計年度中の変動額合計	—	—	15,113	△6,098	9,014
平成19年3月31日残高	22,856	25,110	98,899	△7,784	139,080

	評価・換算差額等			新株予約権	少数株主持分	純資産合計
	その他有価証券 評価差額金	為替換算 調整勘定	評価・換算 差額等合計			
平成18年3月31日残高	2,053	1,725	3,779	—	2,164	136,009
連結会計年度中の変動額	—	—	—	—	—	—
剰余金の配当	—	—	—	—	—	△2,553
役員賞与	—	—	—	—	—	△222
当期純利益	—	—	—	—	—	17,948
自己株式の取得	—	—	—	—	—	△6,514
自己株式の処分	—	—	—	—	—	405
その他	—	—	—	—	—	△49
株主資本以外の項目の連結会計年度中の変動額(純額)	298	2,465	2,763	43	599	3,405
連結会計年度中の変動額合計	298	2,465	2,763	43	599	12,420
平成19年3月31日残高	2,351	4,191	6,542	43	2,763	148,429

連結キャッシュ・フロー計算書(要約)

(単位：百万円)

科目	当期	前期
	(自18.4.1 至19.3.31)	(自17.4.1 至18.3.31)
営業活動によるキャッシュ・フロー	28,010	29,111
投資活動によるキャッシュ・フロー	△26,777	△10,342
財務活動によるキャッシュ・フロー	△8,390	△3,529
現金及び現金同等物に係る換算差額	738	430
現金及び現金同等物の増減額	△6,418	15,669
現金及び現金同等物期首残高	36,312	20,642
現金及び現金同等物期末残高	29,894	36,312

当期における連結ベースの現金及び現金同等物（以下「資金」という。）は、298億円となり前期末より64億円減少いたしました。

営業活動によるキャッシュ・フロー

営業活動の結果得られた資金は280億円となりました。これは主に税金等調整前当期純利益276億円、減価償却費159億円等による増加と、売上債権の増加77億円、法人税等の支払額74億円等による減少の結果であります。

投資活動によるキャッシュ・フロー

投資活動の結果使用した資金は267億円となりました。これは主に有形固定資産の取得による支出195億円、投資有価証券の取得による支出94億円等によるものであります。

財務活動によるキャッシュ・フロー

財務活動の結果使用した資金は83億円となりました。これは主に自己株式の取得による支出65億円、配当金の支払額25億円等によるものであります。

個別財務諸表

貸借対照表

科目	(単位：百万円)	
	当期 (19.3.31現在)	前期 (18.3.31現在)
資産の部		
流動資産	111,121	106,705
現金及び預金	732	1,601
受取手形	617	499
売掛金	62,695	56,344
有価証券	25,921	27,220
製品	2,916	2,769
原材料	319	265
仕掛品	4,855	4,673
貯蔵品	1,771	1,604
繰延税金資産	4,254	4,860
その他の流動資産	7,092	6,922
貸倒引当金	△55	△57
固定資産	97,835	93,903
有形固定資産	48,257	44,845
建物	11,292	11,100
構築物	1,374	1,004
機械装置	18,265	17,204
車輛運搬具	96	60
工具器具備品	6,426	5,949
土地	7,402	7,398
建設仮勘定	3,398	2,125
無形固定資産	1,476	1,183
ソフトウェア	1,436	1,141
その他の無形固定資産	39	41
投資その他の資産	48,101	47,875
投資有価証券	8,724	8,271
関係会社株式・出資金	18,787	18,888
長期貸付金	7,857	7,861
前払年金費用	5,248	4,272
繰延税金資産	5,885	5,900
その他の投資その他の資産	1,655	2,745
貸倒引当金	△57	△64
資産合計	208,956	200,609

科目	(単位：百万円)	
	当期 (19.3.31現在)	前期 (18.3.31現在)
負債の部		
流動負債	72,862	69,719
支払手形	1,977	1,694
買掛金	46,815	45,099
未払金	3,626	3,824
未払費用	6,773	6,007
未払法人税等	4,058	2,364
未払消費税等	528	152
賞与引当金	4,345	4,056
役員賞与引当金	168	—
製品保証引当金	3,409	6,155
設備支払手形	890	251
その他の流動負債	268	113
固定負債	16,175	15,428
退職給付引当金	15,748	15,078
役員退職慰労引当金	426	349
負債計	89,038	85,147
資本の部		
資本金	—	22,856
資本剰余金	—	25,110
資本準備金	—	25,110
利益剰余金	—	67,328
利益準備金	—	3,290
任意積立金	—	50,226
特別償却準備金	—	126
別途積立金	—	50,100
当期末処分利益	—	13,811
その他の有価証券評価差額金	—	1,853
自己株式	—	△1,686
資本計	—	115,462
負債及び資本合計	—	200,609
純資産の部		
株主資本	117,751	—
資本金	22,856	—
資本剰余金	25,110	—
資本準備金	25,110	—
利益剰余金	77,570	—
利益準備金	3,290	—
その他利益剰余金	74,280	—
特別償却準備金	87	—
別途積立金	59,100	—
繰越利益剰余金	15,092	—
自己株式	△7,784	—
評価・換算差額等	2,123	—
その他の有価証券評価差額金	2,123	—
新株予約権	43	—
純資産計	119,918	—
負債及び純資産合計	208,956	—

損益計算書

科目	(単位：百万円)	
	当期 (自18.4.1 至19.3.31)	前期 (自17.4.1 至18.3.31)
売上高	302,376	280,910
売上原価	260,544	242,032
売上総利益	41,831	38,877
販売費及び一般管理費	25,606	27,880
営業利益	16,225	10,997
営業外収益	2,955	1,876
受取利息配当金	2,427	1,282
為替差益	190	336
その他の営業外収益	337	258
営業外費用	104	140
支払利息	51	21
その他の営業外費用	53	119
経常利益	19,076	12,733
特別利益	1,174	742
固定資産売却益	—	1
投資有価証券売却益	—	741
特許訴訟和解金等	1,174	—
特別損失	—	660
固定資産減損損失	—	642
投資有価証券売却損	—	17
税引前当期純利益	20,250	12,815
法人税、住民税及び事業税	6,854	5,318
法人税等調整額	442	△1,206
当期純利益	12,954	8,704

株主資本等変動計算書

	(単位：百万円)						
	資本金	資本剰余金		利益剰余金			繰越利益剰余金
		資本準備金	資本剰余金合計	利益準備金	特別償却準備金	別途積立金	
平成18年3月31日残高	22,856	25,110	25,110	3,290	126	50,100	13,811
当期中の変動額							
剰余金の配当							△2,553
役員賞与							△148
別途積立金の積立						9,000	△9,000
特別償却準備金の積立					36		△36
特別償却準備金の取崩					△76		76
当期純利益							12,954
自己株式の取得							
自己株式の処分							△10
株主資本以外の項目の当期の変動額(純額)							
当期中の変動額合計	—	—	—	—	△39	9,000	1,281
平成19年3月31日残高	22,856	25,110	25,110	3,290	87	59,100	15,092

	株主資本			評価・換算差額等 その他有価証券 評価差額金	新株予約権	純資産合計
	利益剰余金 利益剰余金合計	自己株式	株主資本合計			
平成18年3月31日残高	67,328	△1,686	113,608	1,853	—	115,462
当期中の変動額						
剰余金の配当	△2,553		△2,553			△2,553
役員賞与	△148		△148			△148
別途積立金の積立	—		—			—
特別償却準備金の積立	—		—			—
特別償却準備金の取崩	—		—			—
当期純利益	12,954		12,954			12,954
自己株式の取得		△6,514	△6,514			△6,514
自己株式の処分	△10	416	405			405
株主資本以外の項目の当期の変動額(純額)				270	43	313
当期中の変動額合計	10,241	△6,098	4,143	270	43	4,456
平成19年3月31日残高	77,570	△7,784	117,751	2,123	43	119,918

1. 株式の総数

発行可能株式総数 200,000,000株
発行済株式の総数 94,234,171株

2. 株主数

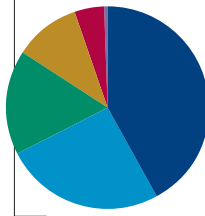
8,955名

3. 大株主 (上位10名)

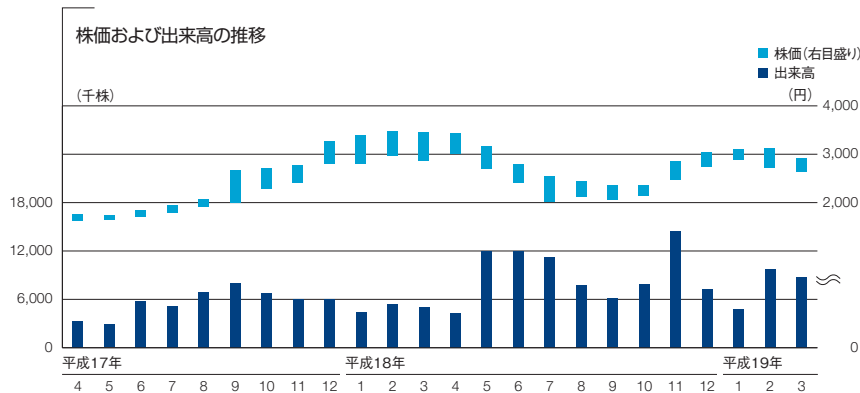
株主名	持株数 (千株)	出資比率 (%)
トヨタ自動車株式会社	29,367	31.16
日本スタートラスト信託銀行株式会社 (信託口)	6,541	6.94
株式会社デンソー	5,839	6.19
日本トラスティ・サービス信託銀行株式会社 (信託口)	5,278	5.60
第一生命保険相互会社	2,375	2.52
ステート ストリート バンク アンド トラスト カンパニー	1,936	2.05
ピクテ アンド シエ	1,654	1.75
ザ バンク オブ ニューヨーク トリーティー ジャスデック アカウント	1,616	1.71
ゴールドマン・サックス・インターナショナル	1,409	1.49
日本トラスティ・サービス信託銀行株式会社 (信託口4)	1,062	1.12

(注) 当社は、自己株式4,329千株を保有しておりますが、上記大株主から除いております。

株式の所有者別分布状況



■ 国内法人 42.2%
■ 金融機関 25.3%
■ 外国人 16.7%
■ 個人 10.7%
■ 自己名義 4.6%
■ 証券会社 0.5%



取締役会長	飯田吉平
取締役社長	木下潔
取締役副社長	寺岡史法
専務取締役	杉原晋
専務取締役	木下賢一
専務取締役	清水博司
専務取締役	土屋隆興
常務取締役	水野隆文
常務取締役	中埜喜夫
常務取締役	佐々木芳輝
常務取締役	加藤茂
常務取締役	恒川清
常務取締役	河原崎隆
取締役	後藤真
取締役	岩田仁
取締役	服部峰雄
取締役	石田昭二
取締役	山内豊
取締役	浜本忠直
取締役	平野均
取締役	小島育三
取締役	南孝三郎
取締役	森幹宏
常勤監査役	岩間建夫
常勤監査役	久保田一久
監査役	上坂凱勇
監査役	吉田健
監査役	白崎慎二

資本金 228億円
従業員数 連結 13,705名
単独 5,445名
本社所在地 愛知県丹羽郡大口町豊田三丁目260番地
(〒480-0195)
TEL (0587) 95-5211 (代表)
主要な事業所 本社工場、西枇杷島工場、豊田工場、音羽工場、萩工場 (以上愛知県)
東京営業所 (神奈川県)、大阪営業所 (大阪府)、広島営業所 (広島県)

ホームページをご利用ください

当社は、インターネット上にホームページを開設し、会社の幅広い情報を提供しています。なお、公告についても、ホームページに掲載いたします。皆様のアクセスをお待ちしております。

<http://www.tokai-rika.co.jp/>



株主メモ

事業年度	毎年4月1日から翌年3月31日まで
定時株主総会	6月
剰余金の配当の基準日	期末配当 3月31日 中間配当 9月30日
単元株式数	100株
証券コード	6995
株式名義書換 株主名簿管理人	東京都港区芝三丁目33番1号 中央三井信託銀行株式会社
同事務取扱場所	名古屋市中区栄三丁目15番33号 (〒460-8685) 中央三井信託銀行株式会社名古屋支店証券代行部 フリーダイヤル 0120-78-2031
同取次所	中央三井信託銀行株式会社本店および全国各支店 日本証券代行株式会社本店および全国各支店
上場証券取引所	東京証券取引所、名古屋証券取引所
公告の方法	電子公告 ただし、電子公告による公告ができない場合は、日本経済新聞に掲載して行います。 (アドレス) http://www.tokai-rika.co.jp/

お知らせ

1. 配当金のお受取りについて

銀行口座に加え、郵便貯金口座（通常貯金口座）でも口座振込によるお受取りができるようになっております。ご希望の株主様は、中央三井信託銀行までお問合せ下さい。

2. 各種手続きに必要な用紙のご請求について

住所変更、単元未満株式買取請求、名義書換請求および配当金振込指定に必要な各用紙のご請求は、下記の株主名簿管理人である中央三井信託銀行のフリーダイヤルまたはホームページをご利用下さい。

- フリーダイヤル 0120-87-2031（24時間受付、自動音声案内）
- ホームページ http://www.chuomitsui.co.jp/person/p_06.html